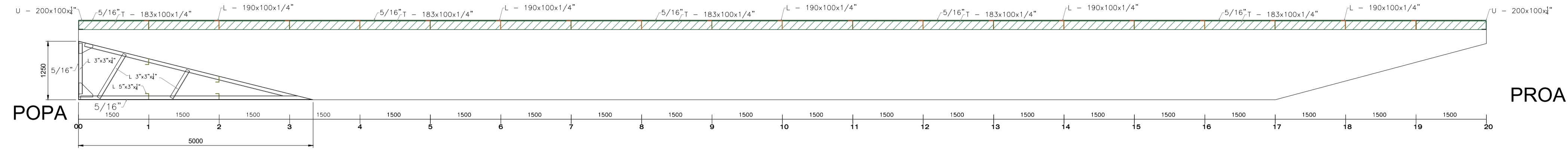


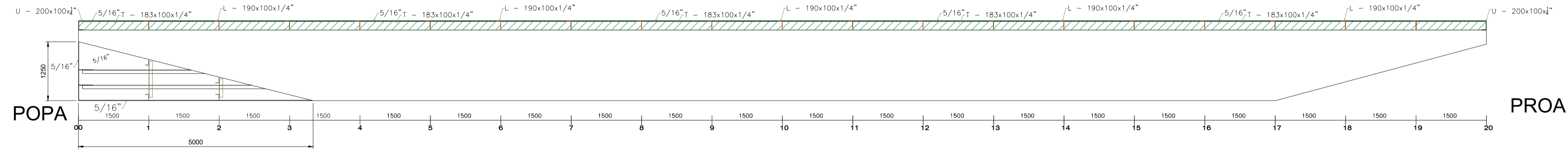
A

PERFIL LONGITUDINAL TÍPICO - EMBARCAÇÕES COARI/AJURICABA



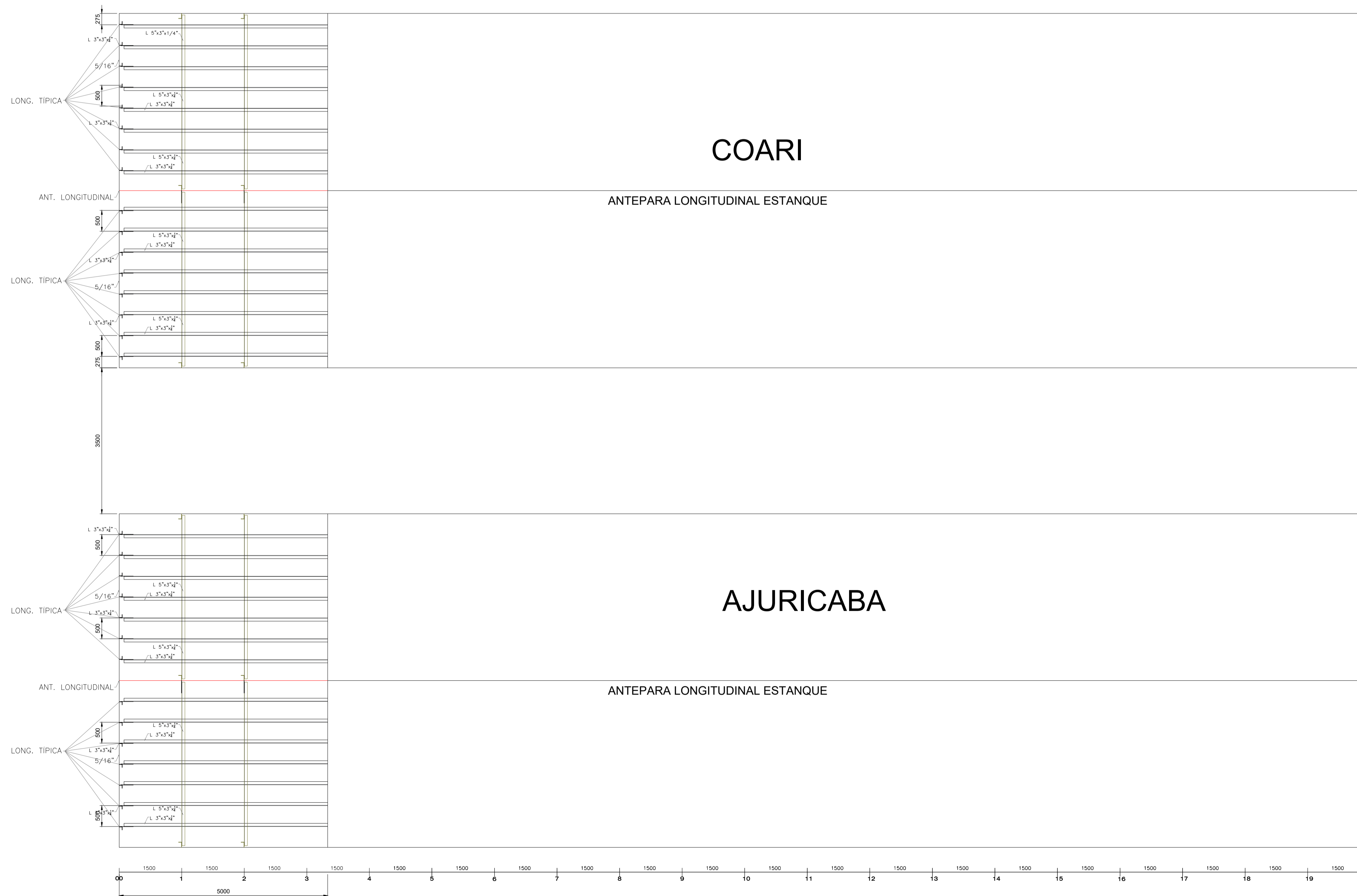
B

PERFIL LONGITUDINAL ANTEPARA LONGITUDINAL - EMBARCAÇÕES COARI/AJURICABA



C

FUNDO DAS EMBARCAÇÕES COARI E AJURICABA - INDICATIVO DO FECHAMENTO DA POPA



D

E

F

G

H

A

B

C


D

E

F

G

H

Desig.	Ref.	Descrição	Verif.	Data
		NETUNO ENGENHARIA NAVAL LTDA Rua Bernardo Ramos - nº 02 Sala 102 Centro - Manaus - AM		
EMBARCAÇÃO:		COARI - AJURICABA		
ARMADOR:		CENTRO DE EMBARCAÇÕES DO COMANDO MILITAR DO AMAZONAS		
TÍTULO: PLANO DE DETALHAMENTO DA UNIÃO DAS EMBARCAÇÕES COARI E AJURICABA - VISTA DO FUNDO DO FECH. DAS POPAS E PERFIL LONGITUDINAL				
Revisão:	Data:	APROVAÇÃO:		Data:
Desenho: Victor Gabriel	07/10/2022			
Nº NETUNO: 1933 - BAL - 100	Caso: xxx	Folha: 1/1	Escala: S/E	Formato Papel: --- Revisão: 0